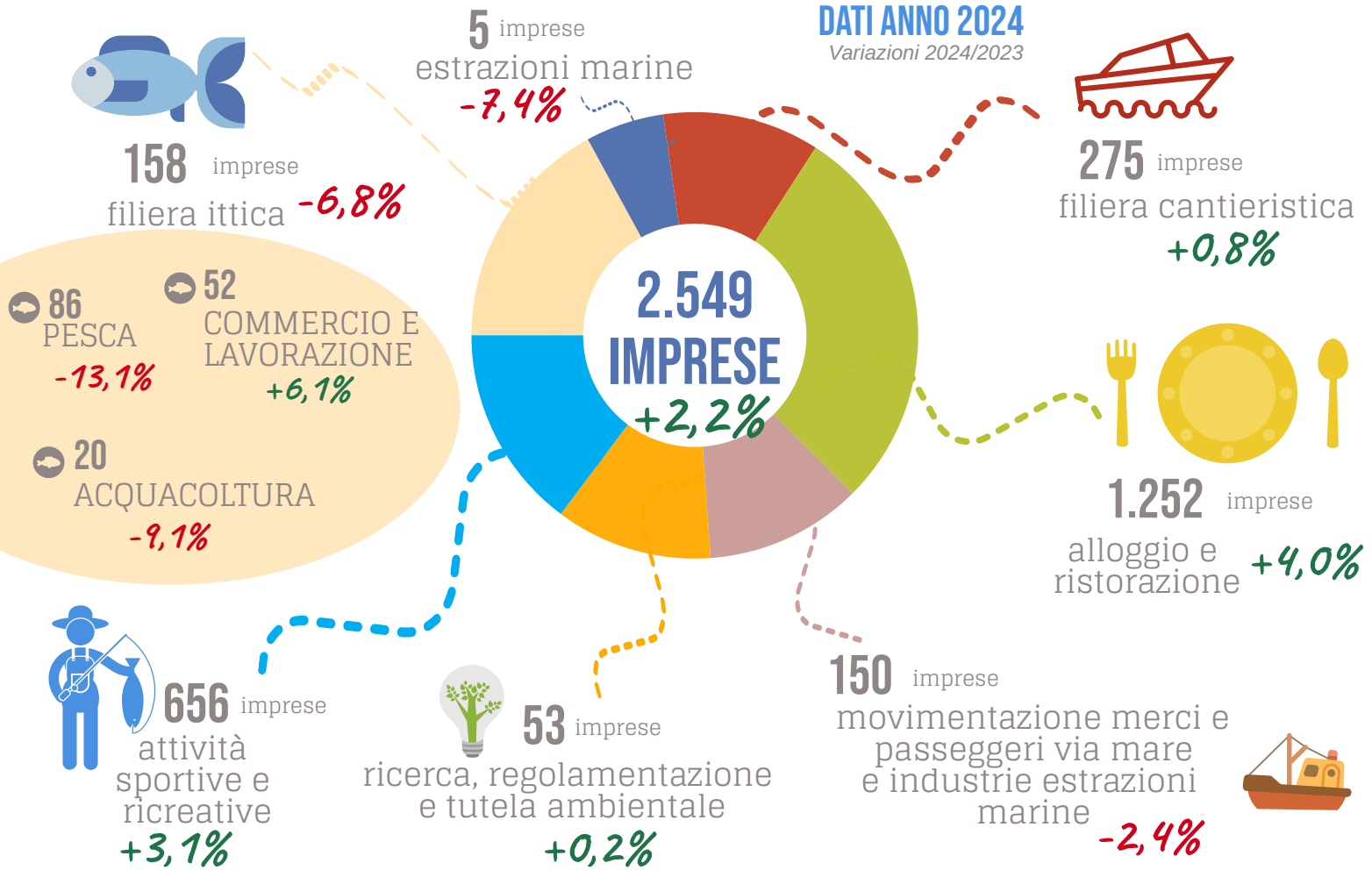




ECONOMIA DEL MARE

DATI ANNO 2024

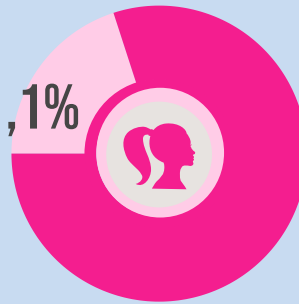
Variazioni 2024/2023



IMPRESE DELL'ECONOMIA DEL MARE

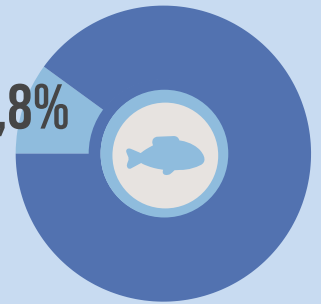
21,1%

Il 21,1% è FEMMINILE

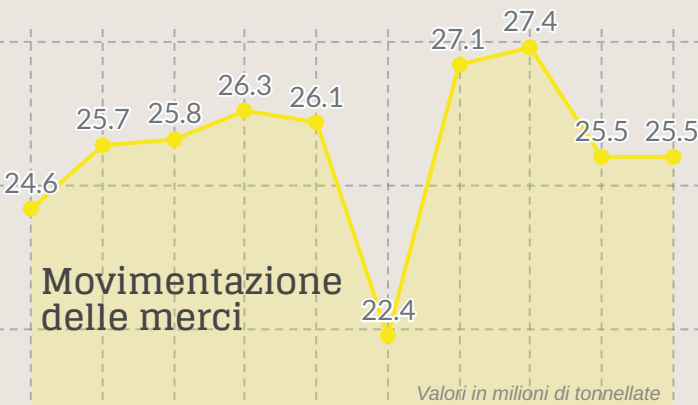


4,8%

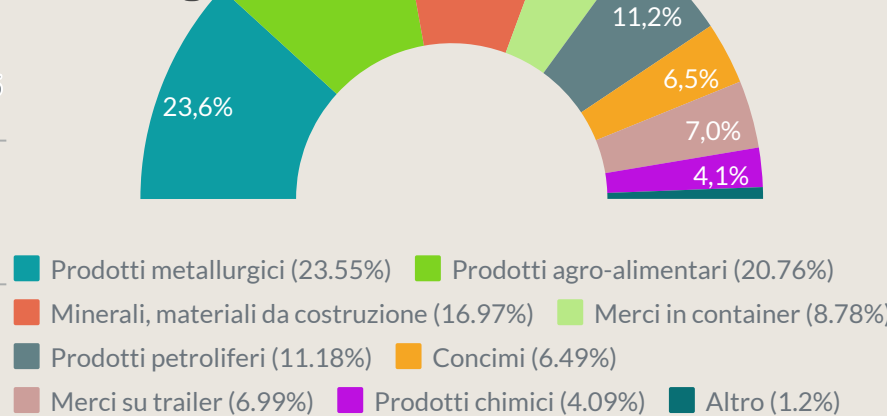
Il 4,8% è guidato da UNDER-35



IL PORTO DI RAVENNA



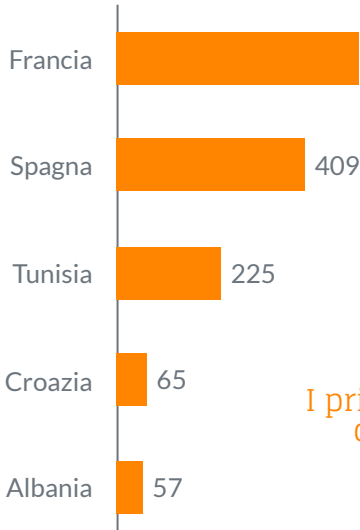
Movimentazione per categoria merceologica



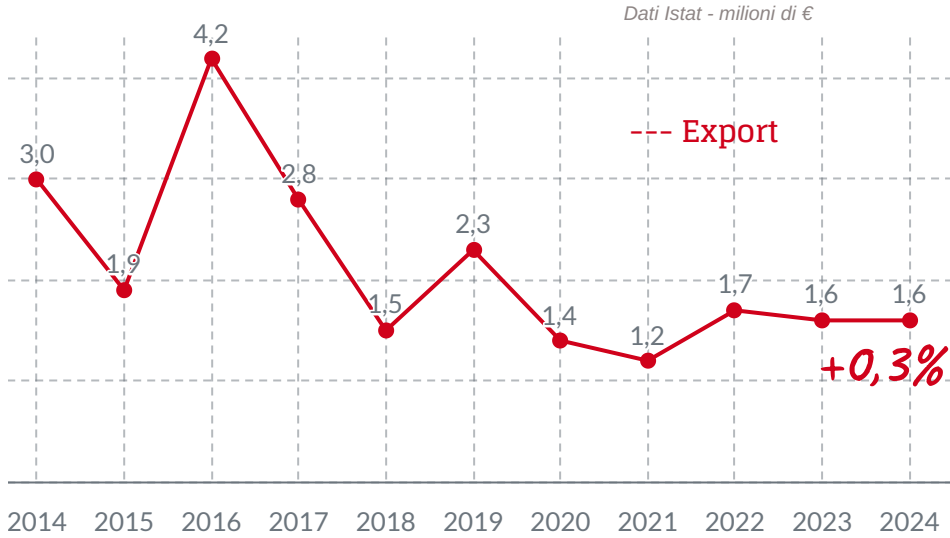
EXPORT

Nel 2024 sono stati esportati prodotti della pesca e dell'acquacoltura per 1.596.506

Dati Istat - milioni di €



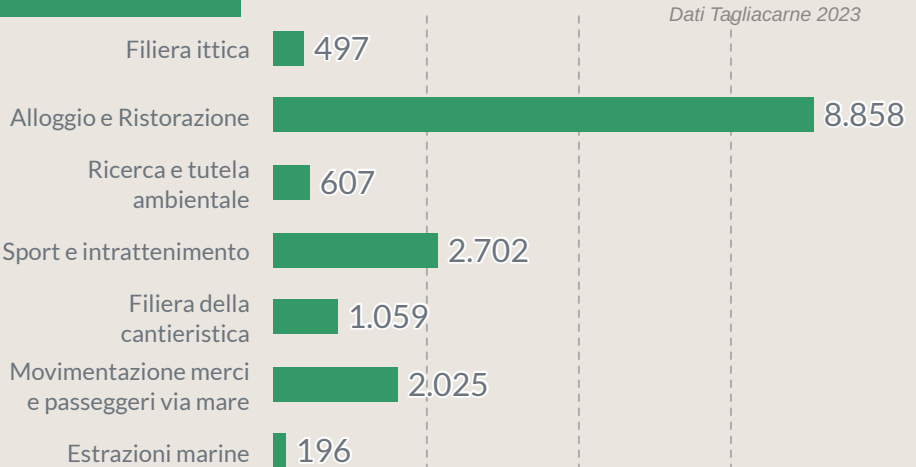
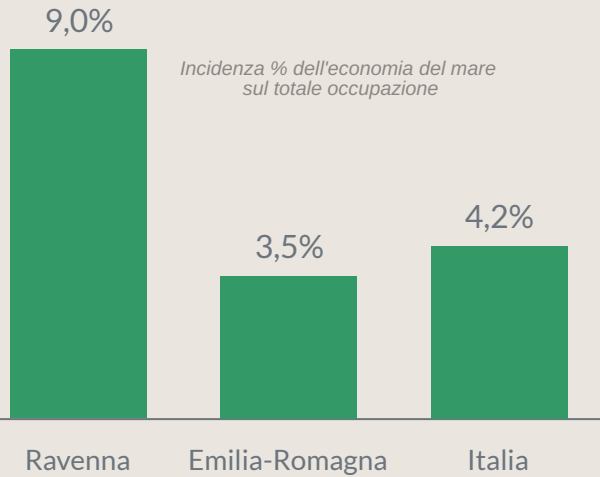
I primi 3 paesi costituiscono il 90% dell'export ittico complessivo



Curiosità: nel 2024 sono stati importati prodotti ittici per 1.413.536 pari al 60% in più rispetto allo scorso anno

OCCUPAZIONE ECONOMIA DEL MARE

Ravenna è la 15° provincia per peso dell'occupazione nella Blue Economy nella classifica nazionale

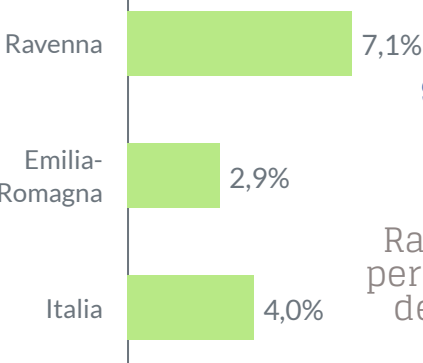


Sono quasi 16.000 gli occupati nella Blue Economy che rappresentano il 9% dei lavoratori ravennati.

Erano poco circa 13.000 nel 2021

VALORE AGGIUNTO

Incidenza % dell'economia del mare sul totale economia



936,36 milioni di euro prodotti dalla Blue Economy rappresentano il 7,1% del valore aggiunto ravennate

Ravenna è la 21° provincia per peso del Valore Aggiunto della Blue Economy nella classifica nazionale

FORZA MOLTIPLICATIVA

2,0

1 EURO prodotto dalla Blue Economy ne attiva altri 2 sul resto dell'economia

Valore aggiunto prodotto: 936,36 mln €

Valore aggiunto attivato: 1.872,7 mln €

Dati Tagliacarne 2023



Camera di Commercio di Ferrara e Ravenna

Analisi economiche, Orientamento al Lavoro, Occupazione e Placement

Largo Castello, 6 - 44121 Ferrara

Tel. +39 0532.783.935-936



statistica.fe@fera.camcom.it



www.fera.camcom.it